

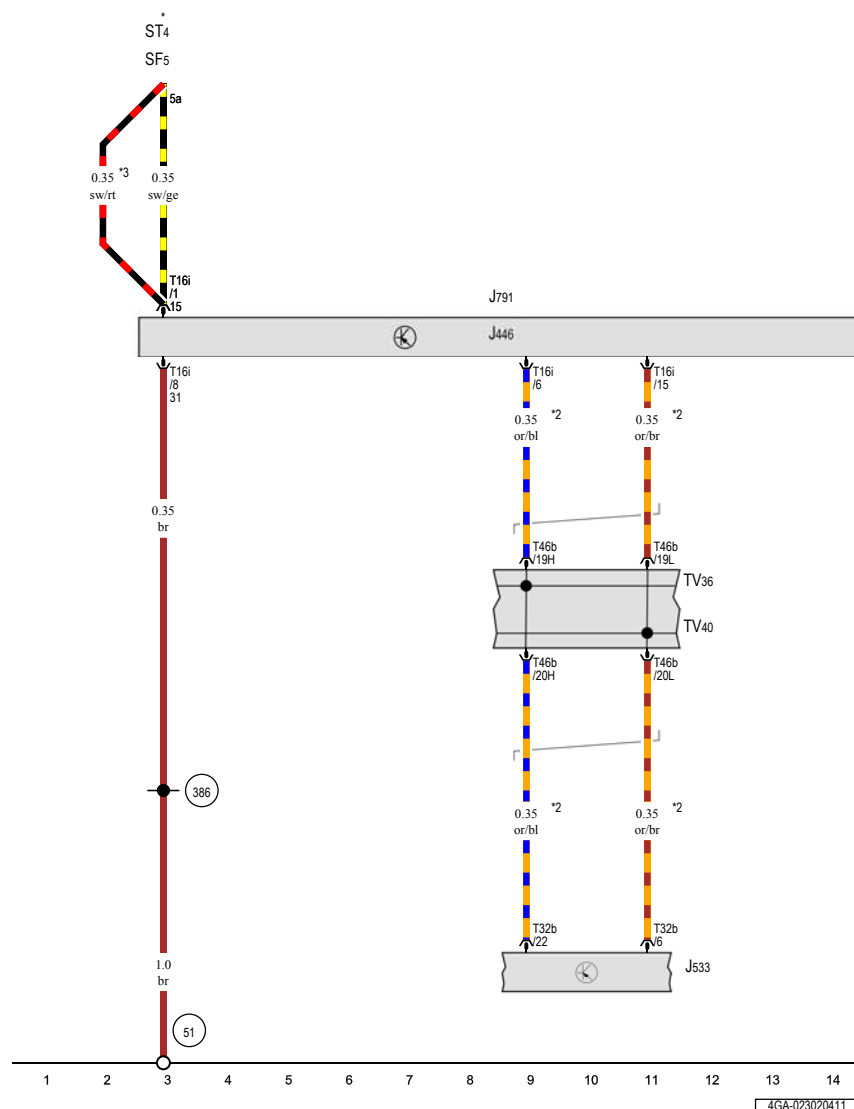
带驻车转向辅助系统（**Park Assist**）的驻车距离报警系统（**PDC**）
自 2010 年 9 月起

www.car60.cc

驻车辅助控制单元, 数据总线诊断接口, 驻车辅助系统控制单元

- J446 - 驻车辅助控制单元
- J533 - 数据总线诊断接口
- J791 - 驻车辅助系统控制单元
- ST4 - 保险丝架 4
- SF5 - 保险丝架 F 上的保险丝 5
- T16i - 16 芯插头连接
- T32b - 32 芯插头连接
- T46b - 46 芯插头连接
- TV36 - 仪表板 CAN 总线 (High) 导线分线器
- TV40 - 仪表板 CAN 总线 (Low) 导线分线器
- 51 - 行李箱内的右侧接地点
- 386 - 接地连接 21, 在主导线束中
- * - 见保险丝布置所适用的电路图
- *2 - 数据总线导线 (CAN 总线)
- *3 - 自 2011 年 6 月起

ws = 白色
 sw = 黑色
 ro = 红色
 rt = 红色
 br = 褐色
 gn = 绿色
 bl = 蓝色
 gr = 灰色
 li = 淡紫色
 vi = 淡紫色
 ge = 黄色
 or = 橘黄色
 rs = 粉红色



驻车辅助按钮, 驻车辅助系统按钮, 驻车辅助控制单元, 驻车辅助系统控制单元, 驻车辅助指示灯, 驻车转向辅助系统指示灯

E266 - 驻车辅助按钮

E581 - 驻车辅助系统按钮

J446 - 驻车辅助控制单元

J791 - 驻车辅助系统控制单元

K136 - 驻车辅助指示灯

K241 - 驻车转向辅助系统指示灯

T6ai - 6 芯插头连接

T10k - 10 芯插头连接

T16i - 16 芯插头连接

T17g - 17 芯插头连接, 接线站内, 左侧 A 柱

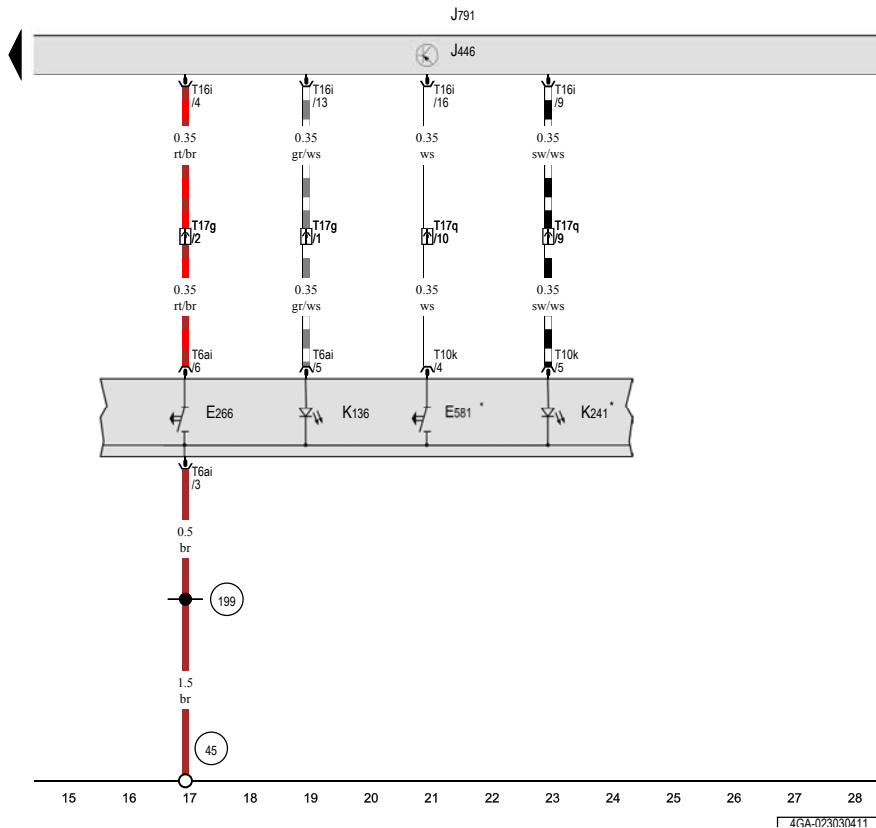
T17q - 17 芯插头连接, 连接站内, A 柱右侧

45 - 中部仪表板后面的接地点

199 - 接地连接 3, 在仪表板导线束中

* - 仅适用于带驻车转向辅助系统的车辆

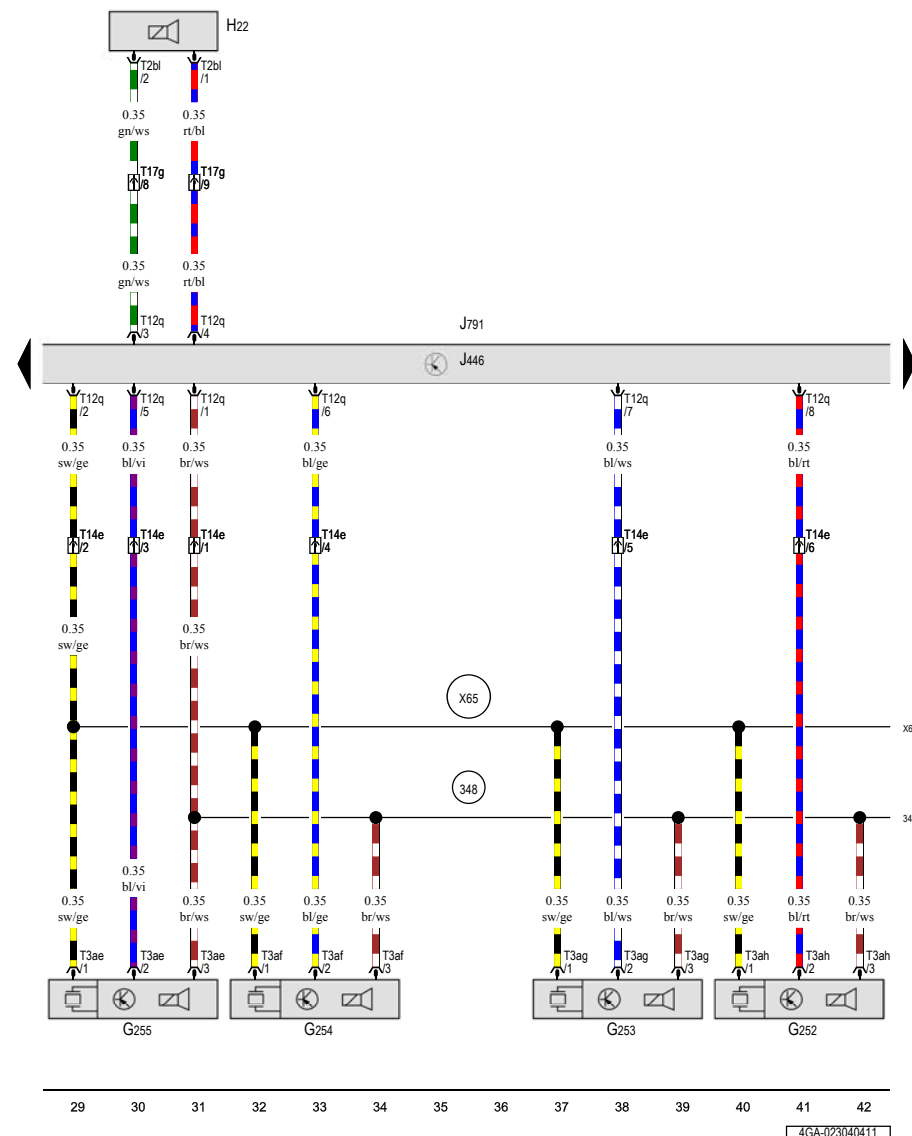
ws = 白色
sw = 黑色
ro = 红色
rt = 红色
br = 褐色
gn = 绿色
bl = 蓝色
gr = 灰色
li = 淡紫色
vi = 淡紫色
ge = 黄色
or = 橘黄色
rs = 粉红色



4GSA-073030411

Audi A7

电路图



右前驻车辅助传感器, 左前中部驻车辅助传感器, 左前驻车辅助传感器, 前部驻车辅助报警蜂鸣器, 驻车辅助控制单元, 驻车辅助系统控制单元

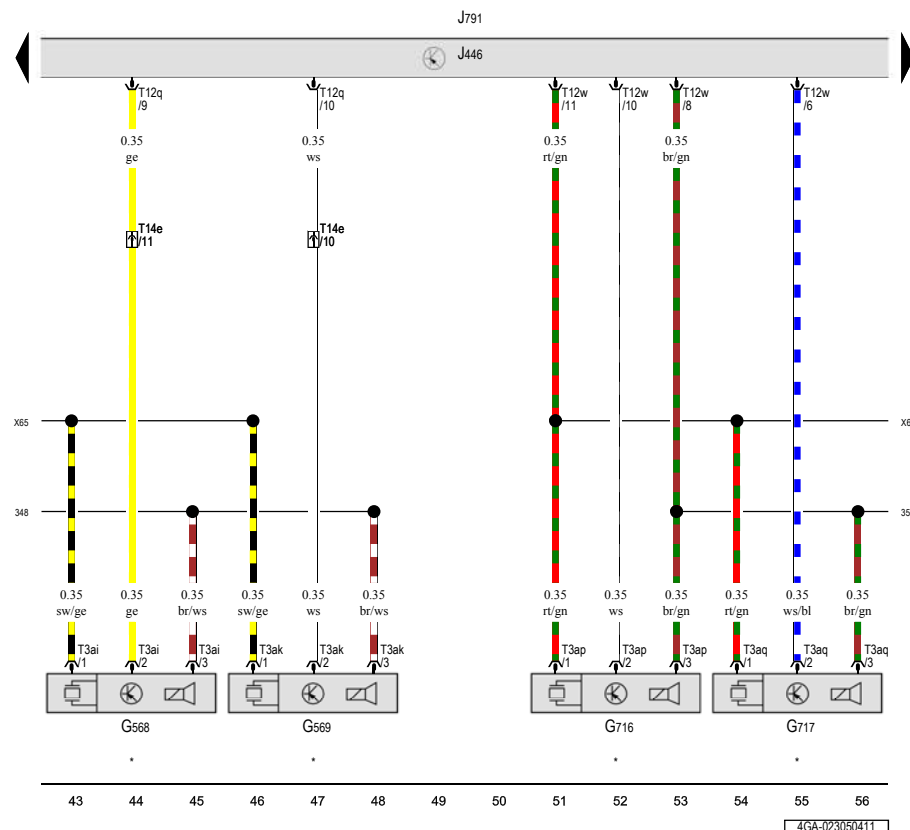
- G252 - 右前驻车辅助传感器
- G253 - 右前中部驻车辅助传感器
- G254 - 左前中部驻车辅助传感器
- G255 - 左前驻车辅助传感器
- H22 - 前部驻车辅助报警蜂鸣器
- J446 - 驻车辅助控制单元
- J791 - 驻车辅助系统控制单元
- T2bl - 2 芯插头连接
- T3ae - 3 芯插头连接
- T3af - 3 芯插头连接
- T3ag - 3 芯插头连接
- T3ah - 3 芯插头连接
- T12q - 12 芯插头连接
- T14e - 14 芯插头连接, 右前保险杠之后
- T17g - 17 芯插头连接, 接线站内, 左侧 A 柱
- 348 - 接地连接 (驻车辅助), 在前保险杠导线束里
- X65 - 连接 (驻车辅助), 在前保险杠导线束中

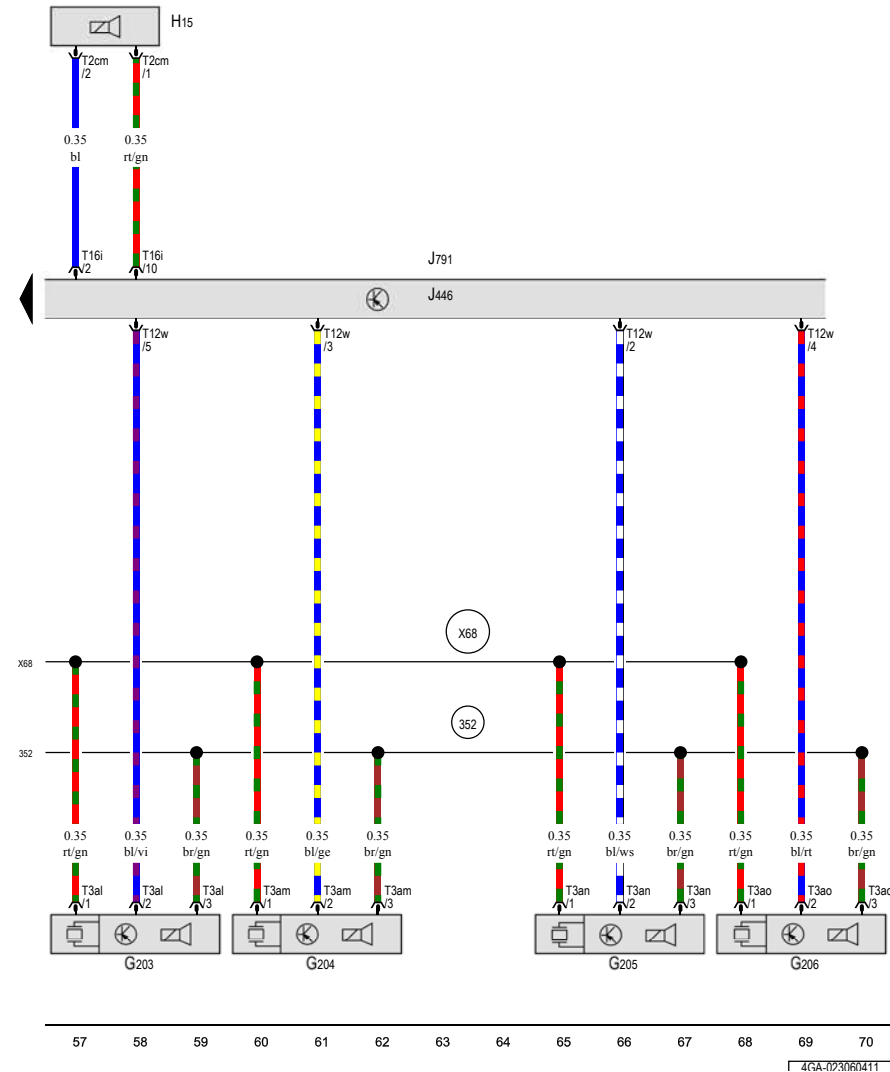


驻车转向辅助系统的左前侧传感器, 汽车左侧, 左后驻车转向辅助系统传感器, 驻车辅助控制单元, 驻车辅助系统控制单元

- G568 - 驻车转向辅助系统的左前侧传感器, 汽车左侧
- G569 - 驻车转向辅助系统的右前侧传感器, 汽车右侧
- G716 - 左后驻车转向辅助系统传感器
- G717 - 右后驻车转向辅助系统传感器
- J446 - 驻车辅助控制单元
- J791 - 驻车辅助系统控制单元
- T3ai - 3 芯插头连接
- T3ak - 3 芯插头连接
- T3ap - 3 芯插头连接
- T3aq - 3 芯插头连接
- T12q - 12 芯插头连接
- T12w - 12 芯插头连接
- T14e - 14 芯插头连接, 右前保险杠之后
- 348 - 接地连接 (驻车辅助), 在前保险杠导线束里
- 352 - 接地连接 (驻车辅助), 在后保险杠导线束里
- X65 - 连接 (驻车辅助), 在前保险杠导线束中
- X68 - 连接 (驻车辅助), 在后保险杠导线束中
- * - 仅适用于带驻车转向辅助系统的车辆

ws = 白色
sw = 黑色
ro = 红色
rt = 红色
br = 褐色
gn = 绿色
bl = 蓝色
gr = 灰色
li = 淡紫色
vi = 淡紫色
ge = 黄色
or = 橘黄色
rs = 粉红色





左后中部驻车辅助传感器, 右后驻车辅助传感器, 后部驻车辅助报警蜂鸣器, 驻车辅助控制单元, 驻车辅助系统控制单元

- G203 - 左后驻车辅助传感器
- G204 - 左后中部驻车辅助传感器
- G205 - 右后中部驻车辅助传感器
- G206 - 右后驻车辅助传感器
- H15 - 后部驻车辅助报警蜂鸣器
- J446 - 驻车辅助控制单元
- J791 - 驻车辅助系统控制单元
- T2cm - 2 芯插头连接
- T3al - 3 芯插头连接
- T3am - 3 芯插头连接
- T3an - 3 芯插头连接
- T3ao - 3 芯插头连接
- T12w - 12 芯插头连接
- T16i - 16 芯插头连接
- 352 - 接地连接 (驻车辅助), 在后保险杠导线束里
- X68 - 连接 (驻车辅助), 在后保险杠导线束中

ws = 白色
sw = 黑色
ro = 红色
rt = 红色
br = 褐色
gn = 绿色
bl = 蓝色
gr = 灰色
li = 淡紫色
vi = 淡紫色
ge = 黄色
or = 橘黄色
rs = 粉红色